



ТЕРРИТОРИАЛЬНЫЙ ОРГАН
ФЕДЕРАЛЬНОЙ СЛУЖБЫ
ГОСУДАРСТВЕННОЙ СТАТИСТИКИ
ПО ПСКОВСКОЙ ОБЛАСТИ

СТРОИТЕЛЬСТВО

за январь – декабрь 2023 года

29.02.2024

Отдел статистики сельского хозяйства и окружающей природной среды, строительства, инвестиций и ЖКХ

СОДЕРЖАНИЕ

Ввод в действие (в эксплуатацию) зданий	3
Ввод общей площади жилых домов	4
Структура ввода в действие жилых домов	5
Ввод в действие жилых домов	6
Количество построенных квартир	7
Ввод в действие производственных мощностей и объектов	8
Ввод в действие мощностей и объектов социально-культурного назначения	9
Объем работ, выполненных по виду деятельности «Строительство»	10
Работы, выполненные организациями собственными силами по виду экономической деятельности «Строительство»	11
Объем работ, выполненных по виду деятельности «Строительство» по регионам Северо-Западного федерального округа	12

ВВОД В ДЕЙСТВИЕ (В ЭКСПЛУАТАЦИЮ) ЗДАНИЙ

январь – декабрь 2023 года

ПСКОВСТАТ

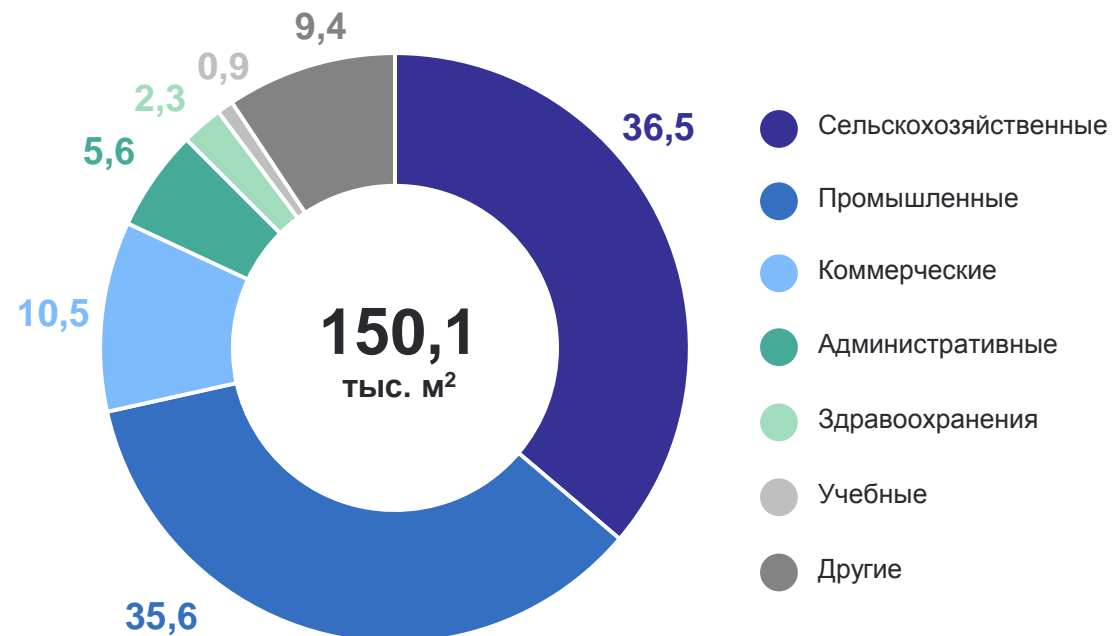
Структура ввода в действие (в эксплуатацию) зданий,

в % к общему числу введенных зданий



Структура ввода в действие (в эксплуатацию) зданий нежилого назначения,

в % к общей площади введенных зданий нежилого назначения



ВВОД ОБЩЕЙ ПЛОЩАДИ ЖИЛЫХ ДОМОВ

за январь – декабрь 2023 года

ПСКОВСТАТ

Введено* **378 992**

м² общей площади жилых помещений

Организациями построено



26

многоквартирных домов

Населением построено



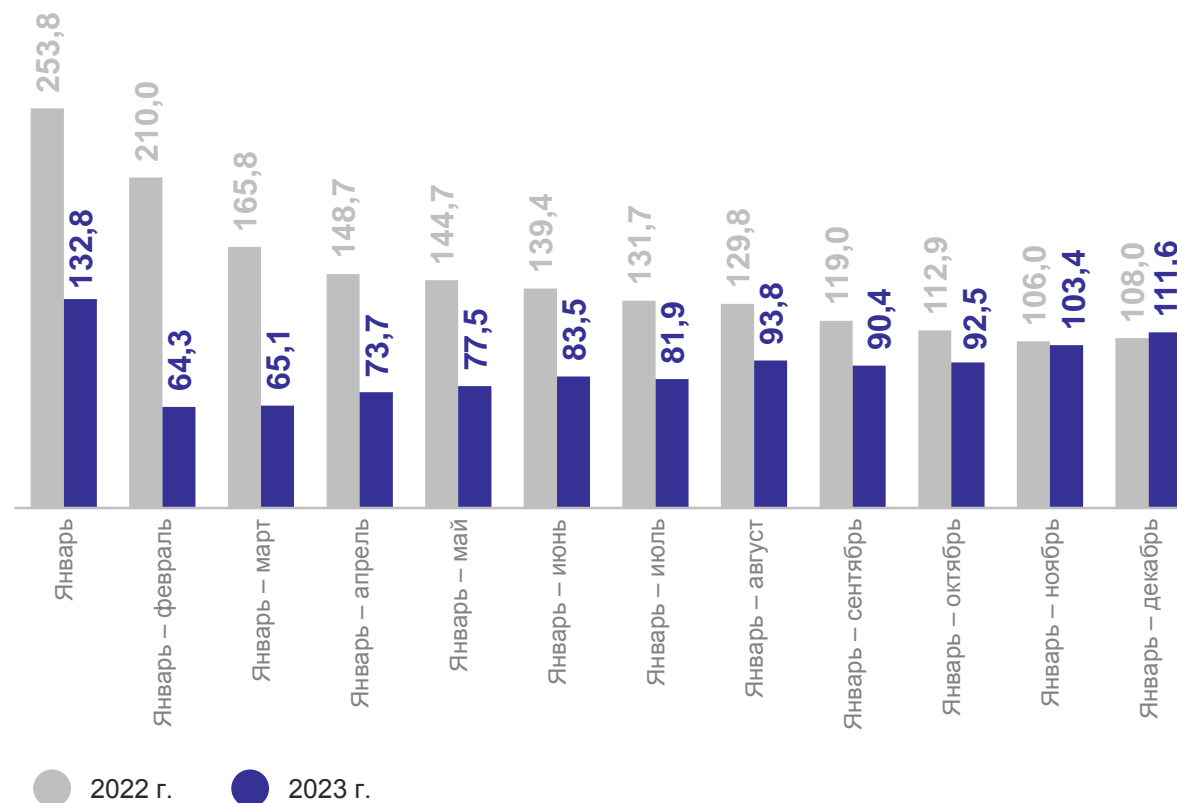
1 908

индивидуальных жилых домов

из них на земельных участках,
предназначенных
для ведения садоводства

321

Динамика ввода общей площади жилых домов*
в % к соответствующему периоду предыдущего года

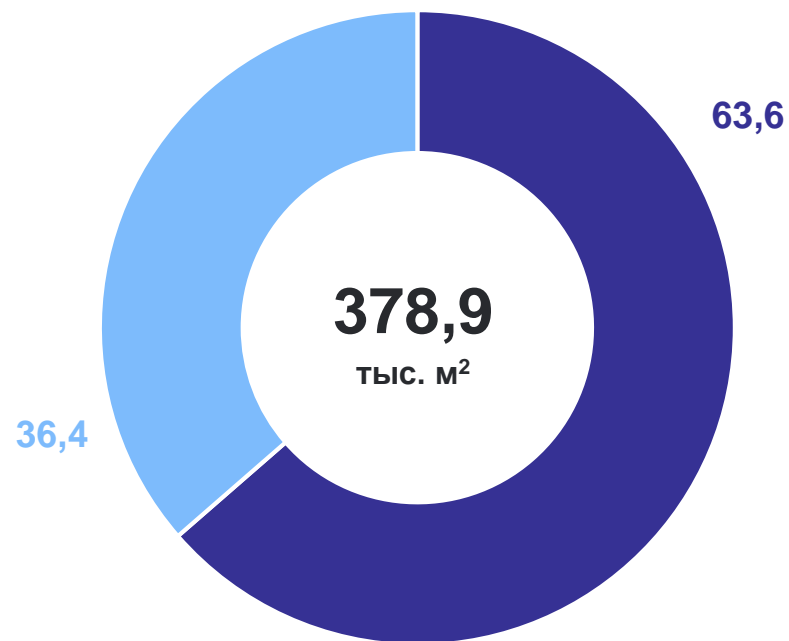


* С учетом жилых домов, построенных на земельных участках, предназначенных для ведения садоводства.

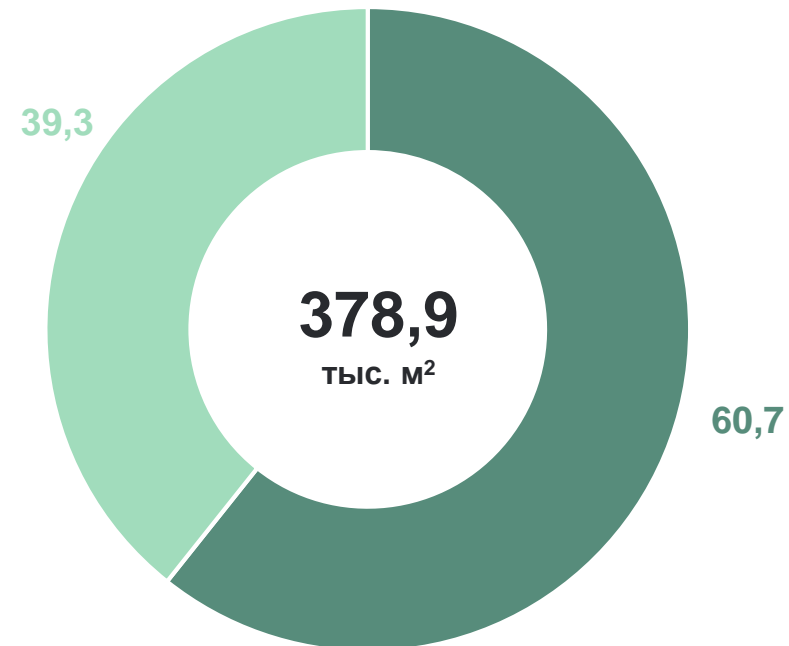
СТРУКТУРА ВВОДА В ДЕЙСТВИЕ ЖИЛЫХ ДОМОВ

за январь – декабрь 2023 года, в % к итогу

ПСКОВСТАТ



- Индивидуальные застройщики
- Организации застройщики



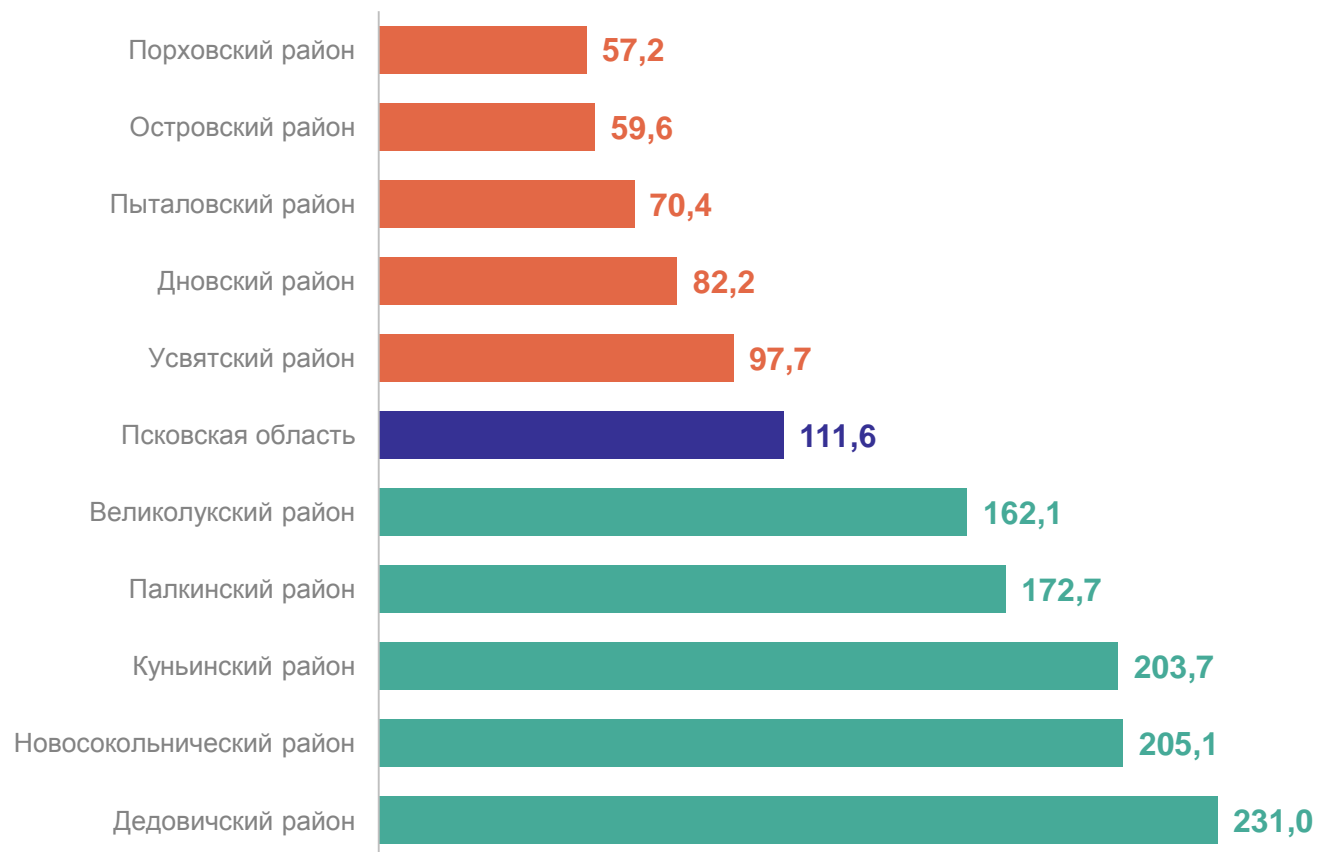
- В сельской местности
- В городской местности

ВВОД В ДЕЙСТВИЕ ЖИЛЫХ ДОМОВ

за январь – декабрь 2023 года, в % к соответствующему периоду предыдущего года

ПСКОВСТАТ

Муниципальные районы и городские округа
с наибольшими и наименьшими значениями показателя



1 городской округ

9 муниципальных районов
значение показателя
меньше, чем по области

1 городской округ

15 муниципальных районов
значение показателя
больше, чем по области

КОЛИЧЕСТВО ПОСТРОЕННЫХ КВАРТИР

единиц


ПСКОВСТАТ

4 664

январь – декабрь 2023 г.

113,3%

январь – декабрь 2023 г.
к январю – декабрю 2022 г.



● В домах, построенных населением

● В жилых домах, построенных юридическими лицами

ВВОД В ДЕЙСТВИЕ ПРОИЗВОДСТВЕННЫХ МОЩНОСТЕЙ И ОБЪЕКТОВ

ПСКОВСТАТ

за январь-декабрь 2023 года, за счет нового строительства и реконструкции действующих объектов

Мощности по производству:

цельномолочной продукции,
тонна в смену

62,6

масла растительного
методом отжима,
тонна переработки в сутки

16,8

пленки полимерной,
тысяча тонн

72,0

Линии электропередачи
напряжением до 35 кВ,
километр

398,5

Трансформаторные
понижительные подстанции
напряжением до 35 кВ,
мегавольт-ампер

28,4

Станции технического
обслуживания грузовых
автомобилей,
единица

2

Автомойка (моечных
постов), место

8

Торговые
предприятия
(торговая площадь),
тысяча квадратных метров

7

Общетоварные склады,
тысяча квадратных метров
общей площади

18,1

ВВОД В ДЕЙСТВИЕ МОЩНОСТЕЙ И ОБЪЕКТОВ СОЦИАЛЬНО-КУЛЬТУРНОГО НАЗНАЧЕНИЯ

ПСКОВСТАТ

за январь – декабрь 2023 года, за счет нового строительства и реконструкции действующих объектов

Газовые сети,
километр

175,8

Гостиницы,
место

97

Плоскостные спортивные
сооружения (футбольные
поля, игровые площадки
и др.),
тысяча квадратный метр

4,6

Водопроводные сети,
километр

0,6

Амбулаторно-поликлинические
организации,
посещение в смену

496

Канализационные сети,
километр

0,3

Культовые сооружения,
единица

1

Бани, место

20

ОБЪЕМ РАБОТ, ВЫПОЛНЕННЫХ ПО ВИДУ ЭКОНОМИЧЕСКОЙ ДЕЯТЕЛЬНОСТИ «СТРОИТЕЛЬСТВО»

ПСКОВСТАТ

миллионов рублей

35 299

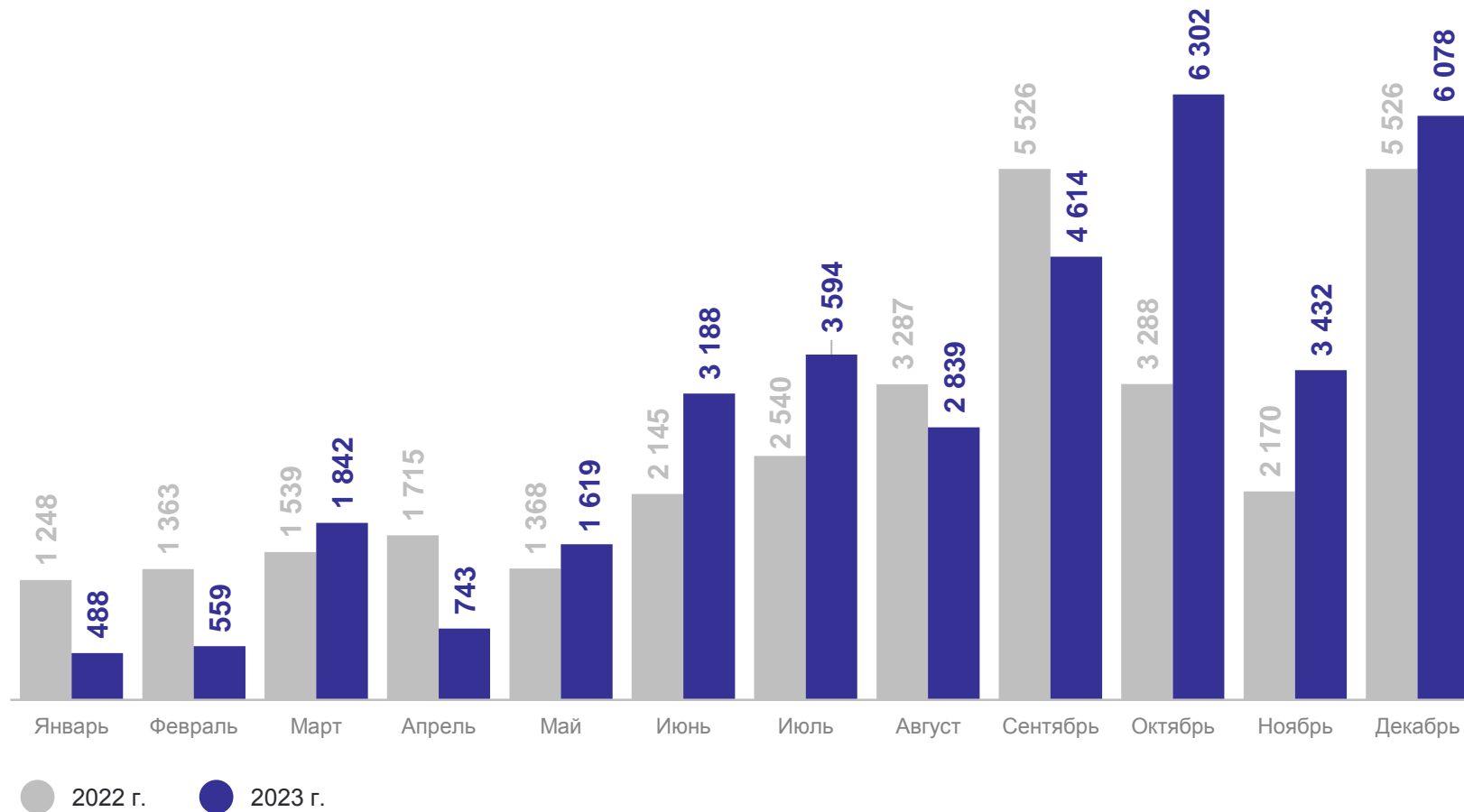
январь – декабрь 2023 г.

15 813

IV квартал 2023 г.

102,9%

январь – декабрь 2023 г.
к январю – декабрю 2022 г.



РАБОТЫ, ВЫПОЛНЕННЫЕ ОРГАНИЗАЦИЯМИ СОБСТВЕННЫМИ СИЛАМИ ПО ВИДУ ЭКОНОМИЧЕСКОЙ ДЕЯТЕЛЬНОСТИ «СТРОИТЕЛЬСТВО»*

ПСКОВСТАТ

за январь – декабрь 2023 года, миллионов рублей

Строительство зданий **5 214,2**

Строительство инженерных сооружений **4 214,2**

Работы строительные специализированные **536,2**

Строительно-монтажные работы, выполненные хозяйственным способом **466,5**

Структура работ, выполненных организациями собственными силами по виду экономической деятельности «Строительство» в % к общему объему



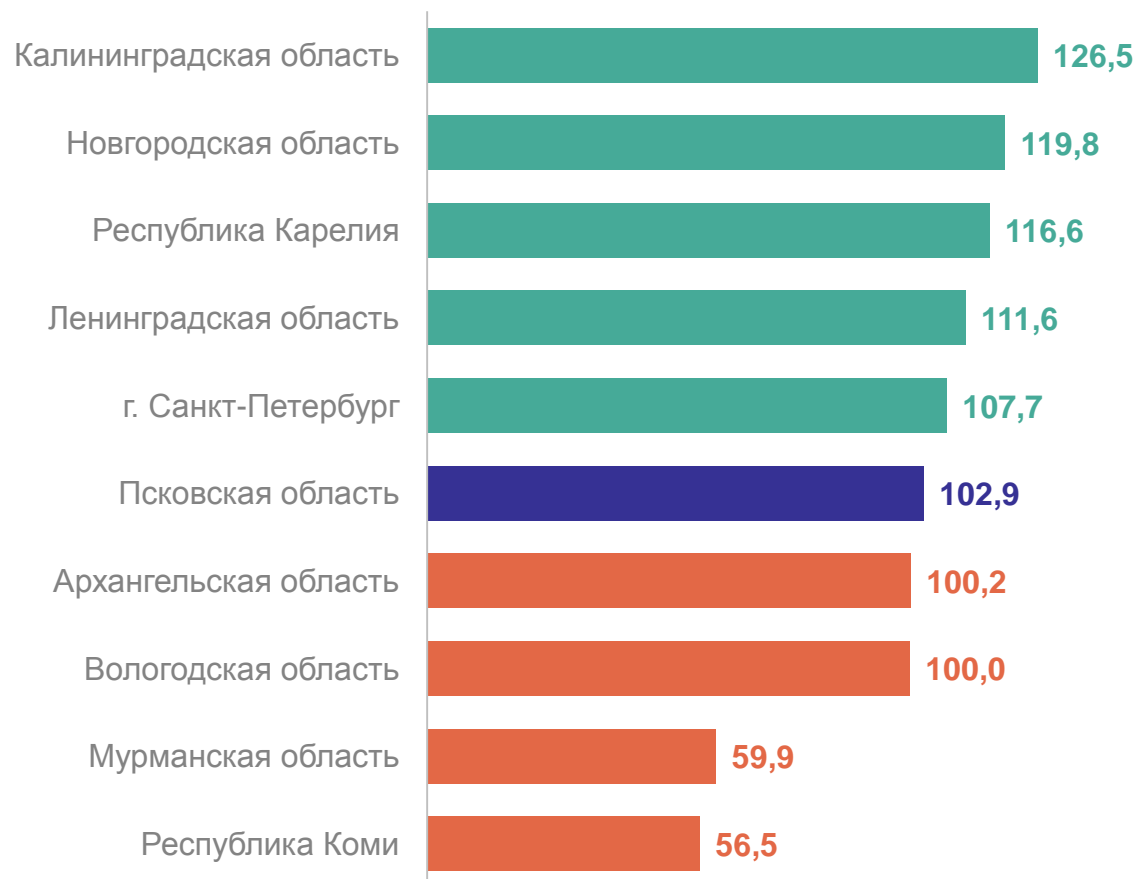
* Без субъектов малого предпринимательства.

ОБЪЕМ РАБОТ, ВЫПОЛНЕННЫХ ПО ВИДУ ЭКОНОМИЧЕСКОЙ ДЕЯТЕЛЬНОСТИ «СТРОИТЕЛЬСТВО»

ПСКОВСТАТ

по регионам Северо-Западного федерального округа

Январь – декабрь 2023 г. к январю – декабрю 2022 г., %



Северо-Западный федеральный округ
январь – декабрь 2023 г.

1 439,3 млрд рублей

102,1%

к январю – декабрю 2022 г.

Удельный вес Псковской области
в СЗФО

2,5%